



IHK Standortumfrage

Ergebnisbericht – Lübbecke

29.03.2023

Agenda

- 01 Studiensteckbrief
- 02 Antwortende Unternehmen
- 03 Gesamtbeurteilung des Wirtschaftsstandortes
- 04 Detailbeurteilung Wirtschaftsfreundlichkeit
- 05 Ansprechpartner



Studiensteckbrief

01

Studiensteckbrief (Lübbecke)

Ziele

- Erhalt eines systematischen **Feedbacks der Mitgliedsunternehmen zu den individuellen Standortstärken und -schwächen**
- Erhalt von konstruktiven Vorschlägen für regionalspezifische Verbesserungen zur **Steigerung der Standortattraktivität**

Erhebungsmethode

- **Postalische Einladung** mit Online-Teilnahme (**CAWI**) und telefonischer Nachfassaktion (**CATI**)

Zielgruppe

- Alle im Handelsregister eingetragenen **Mitgliedsunternehmen** sowie größere Kleingewerbetreibende im Bezirk der IHK Ostwestfalen zu Bielefeld

Stichprobengröße

- n = 532 Interviews (Kreis Minden-Lübbecke) / **50 Interviews¹** (Gemeinde Lübbecke)

Gewichtung

- Alle Ergebnisse basieren auf ungewichteten Werten.

Erhebungszeitraum und Institut

- 15. März bis 20. Mai 2022

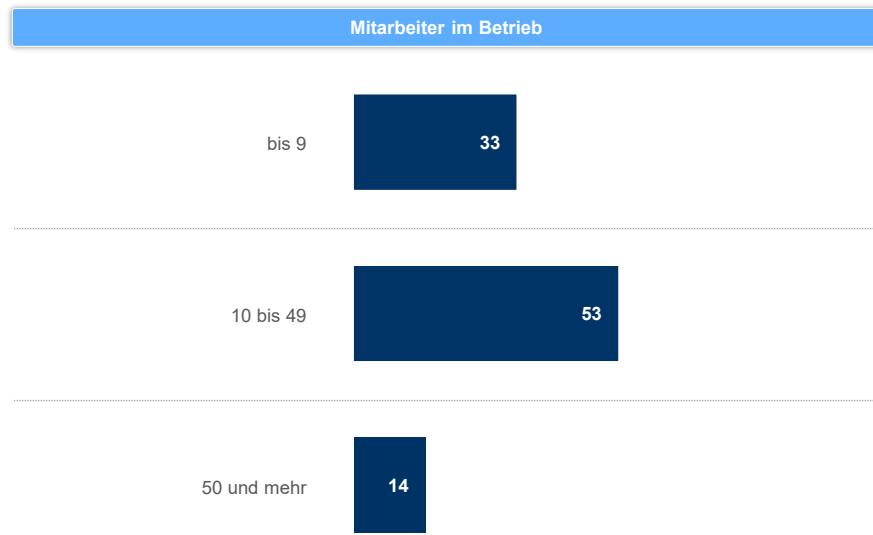


¹Ergebnisse auf der Basis von Fallzahlen < 20 sind durch rote Hervorhebung markiert

Antwortende Unternehmen

02

Branchen- und Größenstruktur der Unternehmen



F405: In welchem wirtschaftlichen Bereich ist Ihr Betrieb hauptsächlich tätig?
F406: Wie viele Beschäftigte hat Ihr Unternehmen in Lübbecke?

Angaben in % | n = 49 / 49

Gesamtbeurteilung des Wirtschaftsstandortes

03



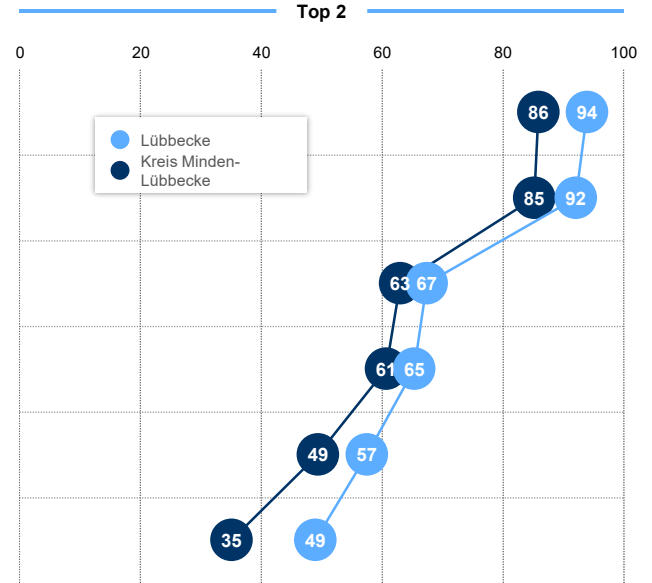
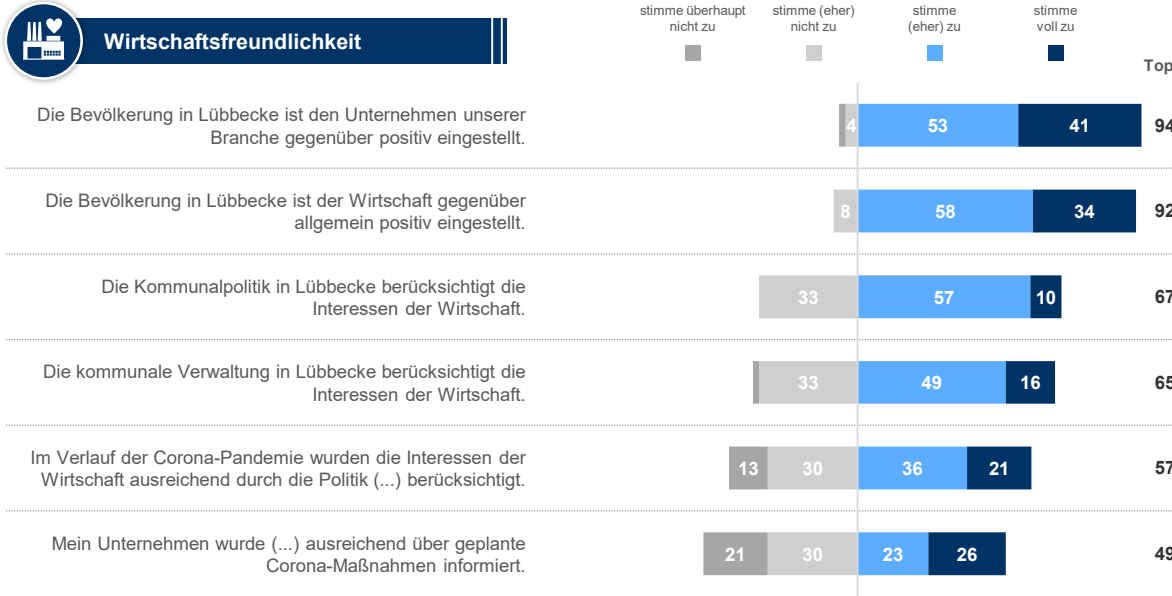
9 von 10 Unternehmen bewerten den Wirtschaftsstandort Lübbecke als gut oder sehr gut



F101: Wie bewerten Sie **Lübbecke** als Ihren aktuellen Wirtschaftsstandort insgesamt?

Angaben in % | n = 49

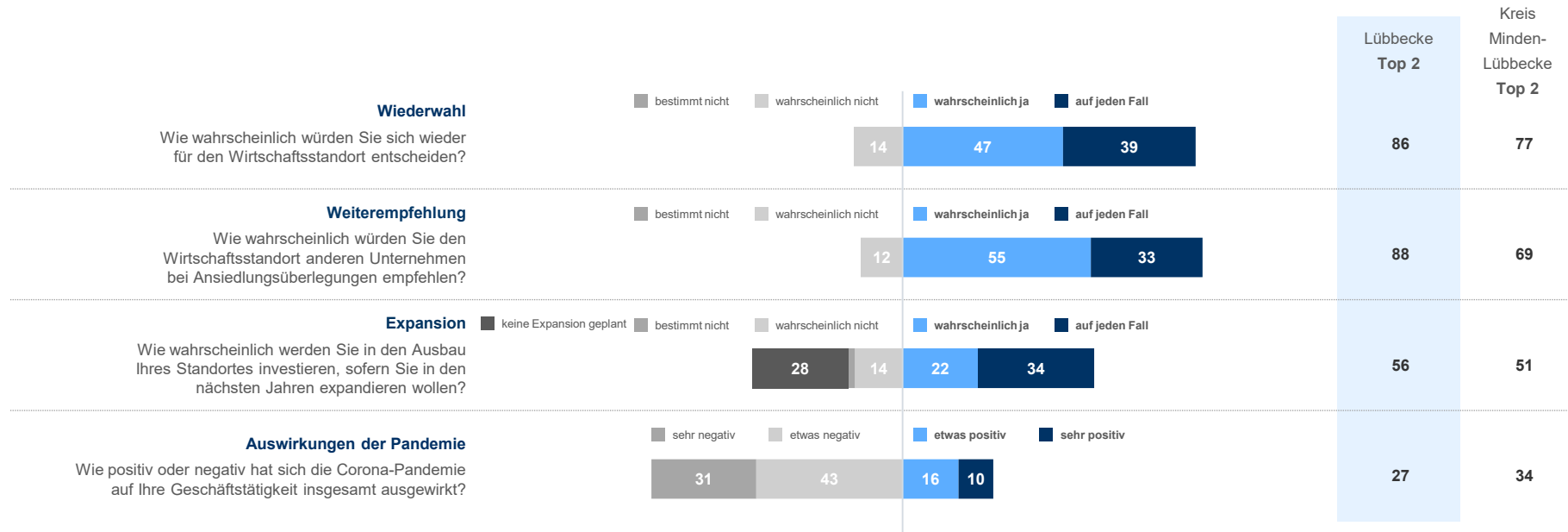
Die Wirtschaftsfreundlichkeit in Lübecke wird in Relation zum Kreisdurchschnitt in allen Dimensionen besser bewertet



F201: Inwieweit stimmen Sie den folgenden allgemeinen Aussagen in Bezug auf den Wirtschaftsstandort Lübecke zu?

Angaben in % | n = 47-50 (Lübecke) / 480-499 (Kreis Minden-Lübbecke)

Die Wiederwahl und Weiterempfehlung fallen im Vergleich zum Kreisdurchschnitt in Lübbecke deutlich besser aus



Angaben in % | n = 49-50 (Lübbecke) / 497-518 (Kreis Minden-Lübbecke)

Detailbeurteilung Wirtschaftsfreundlichkeit

04



Übersicht – Detailbeurteilung zur Wirtschaftsfreundlichkeit von **Lübbecke** (ohne Steuern und Abgaben²)

Wichtigkeit¹ (Top 2)

Leistungsfähige Mobilfunkinfrastruktur	98	Toleranz und Weltoffenheit der BürgerInnen	82
Erreichbarkeit des Betriebsstandortes mit dem Auto	98	Sport- u. Freizeitangebote	80
Leistungsfähige Breitbandinfrastruktur	98	Baustellenmanagement	80
Erreichbarkeit des Betriebsstandortes insgesamt	98	Verfügbarkeit von Auszubildenden	80
Positives Image von Lübbecke	96	Erholungs- und Grünraumangebot	80
Verfügbarkeit von Fachkräften	96	Betreuungsangebote für Pflegebedürftige	77
Bearbeitungsdauer von Anliegen und Genehmigungsverfahren	96	Angebote an Clubs, Kleinkunst, Stadtfeste etc.	74
Umweltqualität	94	Digitale Informations- und Beratungsangebote der Verwaltung	72
Verfügbarkeit von geeignetem Wohnraum	92	Erreichbarkeit des Betriebsstandortes mit dem Fahrrad	71
Betreuungsangebote für Kinder	92	Fahrradinfrastruktur	71
Medizinische Versorgung	90	Nähe zu Unternehmen der Wertschöpfungskette	71
Sicherheit in Lübbecke	90	Zusammenarbeit mit allgemeinbildenden Schulen	70
Parkmöglichkeiten am Betriebsstandort	88	Verfügbarkeit von Erweiterungsflächen / Gewerbeflächen	70
Marketing für Lübbecke	88	Erreichbarkeit des Betriebsstandortes mit dem ÖPNV	65
Berufliche Weiterbildungsmöglichkeiten	86	Lademöglichkeiten eMobilität in Lübbecke	65
Kommunale Verkehrspolitik	86	Angebote an Theater, Oper, Museen etc.	64
Service- und Beratungsqualität der Verwaltung	85	Verfügbarkeit von Gewerbeimmobilien	62
Engagement für Nachhaltigkeit und Umweltschutz	85	Erreichbarkeit des Betriebsstandortes für den Güterverkehr	60
Einkaufs- und Shoppingmöglichkeiten	84	Nähe zu Hochschulen und Forschungseinrichtungen	57
Nähe zu Kunden- / Absatzmärkten	84	Touristische Angebote	51
Unterstützung der Ausbildungsfähigkeit	84	Anbindung an den überregionalen Schienenverkehr	51
Zusammenarbeit in (Branchen-) Netzwerken	83	Verfügbarkeit von akademisch Qualifizierten	49
Vielfältige Gastronomieangebote	82	Anbindung an den Flugverkehr	26

F301 - F305: Bitte beurteilen Sie nachfolgend zuerst die Wichtigkeit des Faktors für Ihren Betrieb und anschließend Ihre Zufriedenheit mit der aktuellen Situation in Lübbecke.

Angaben in % | Top 2 | n = 47-50

¹Skala: „sehr wichtig“, „wichtig“, „weniger wichtig“, „unwichtig“ | ²Wichtigkeit Steuern nicht für alle Kreise abgefragt

Übersicht – Detailbeurteilung zur Wirtschaftsfreundlichkeit von Lübbecke (ohne Steuern und Abgaben²)

Zufriedenheit¹ (Top 2)



F301 - F305: Bitte beurteilen Sie nachfolgend zuerst die Wichtigkeit des Faktors für Ihren Betrieb und anschließend Ihre Zufriedenheit mit der aktuellen Situation in Lübbecke.

Angaben in % | Top 2 | n = 40-49

¹Skala: „sehr zufrieden“, „zufrieden“, „weniger zufrieden“, „unzufrieden“ | ²Steuern „Angemessenheit“ statt „Zufriedenheit“

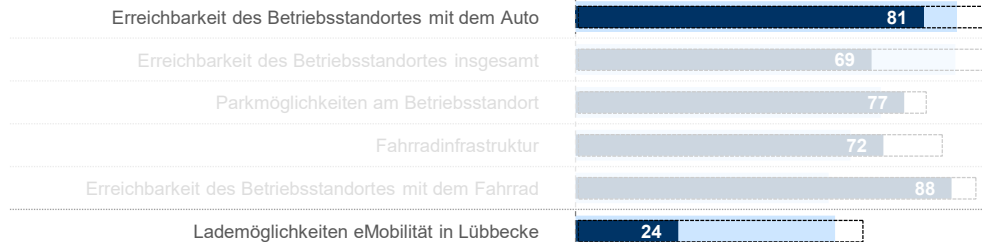
6 Themenbereiche werden im Folgenden behandelt

-  **Infrastruktur**
-  **Region**
-  **Bildung und Arbeitskräftepotenzial**
-  **Lebensqualität**
-  **Verwaltung**
-  **Steuern**

Lesebeispiel

Für 69% der Befragten ist die „Erreichbarkeit des Betriebsstandortes mit dem Auto“ (sehr) wichtig, zudem sind sie mit diesem Aspekt (sehr) zufrieden.
 ⇒ **Sichern** der guten Bewertungen, kommunizieren

Wichtigkeit: hoch
 Zufriedenheit: hoch

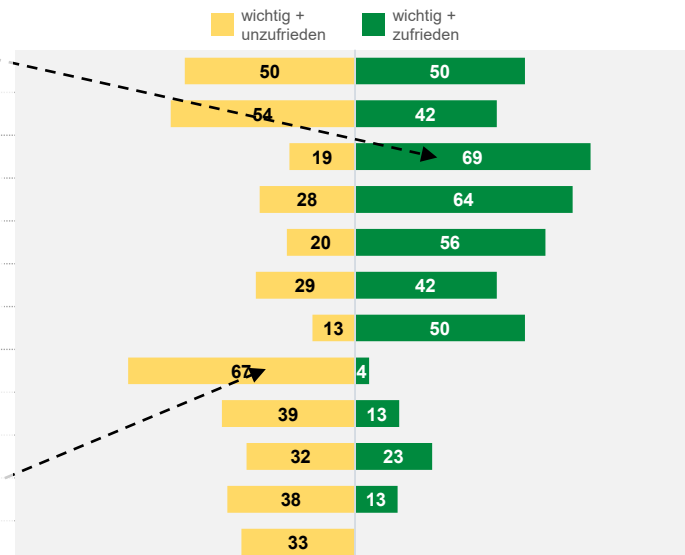


Für 67% der Befragten ist die „Lademöglichkeit für eMobilität in Lübbecke“ (sehr) wichtig, jedoch sind sie mit diesem Aspekt weniger zufrieden / unzufrieden.
 ⇒ **Optimieren** (dringender) Handlungsbedarf

Wichtigkeit: hoch
 Zufriedenheit: gering

Kombinierte Auswertung von Wichtigkeit und Zufriedenheit

Hinweis: nur, falls Wichtigkeit und gleichzeitig Zufriedenheit beurteilt

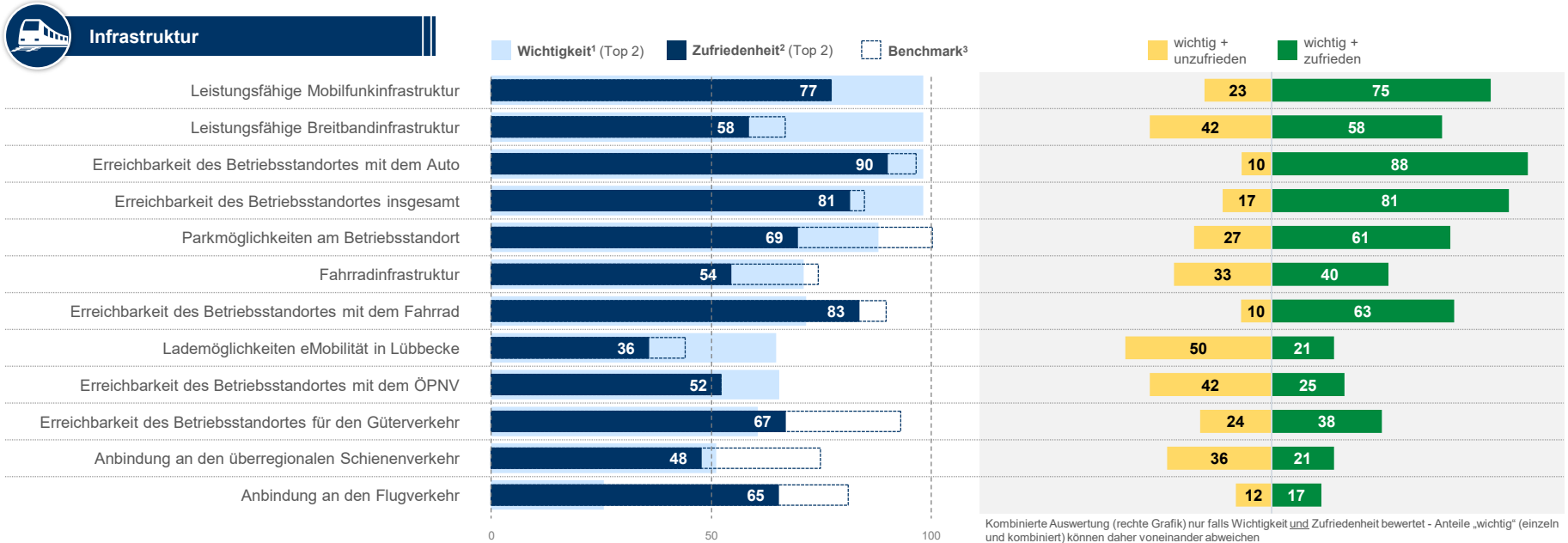


Kombinierte Auswertung (rechte Grafik) nur falls Wichtigkeit und Zufriedenheit bewertet - Anteile „wichtig“ (einzeln und kombiniert) können daher voneinander abweichen

F301: Bitte beurteilen Sie nachfolgend zuerst die Wichtigkeit des Faktors „Infrastruktur“ für Ihr Unternehmen und anschließend Ihre Zufriedenheit mit der aktuellen Situation in Lübbecke.

Angaben in % | Top 2 | n = 26-28 (Wichtigkeit) // 22-27 (Zufriedenheit)

Defizite zeigen sich bei der Verfügbarkeit von Lademöglichkeiten, der Breitbandinfrastruktur sowie der Erreichbarkeit mit dem ÖPNV



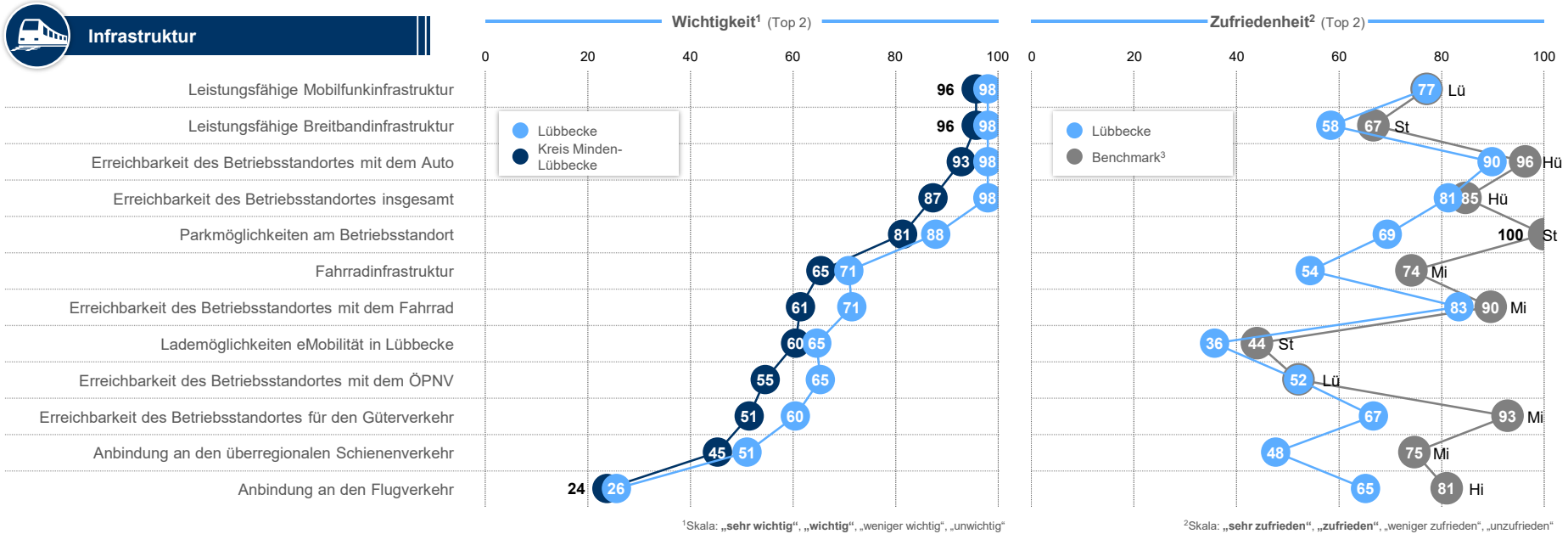
F301: Bitte beurteilen Sie nachfolgend zuerst die Wichtigkeit des Faktors „Infrastruktur“ für Ihr Unternehmen und anschließend Ihre Zufriedenheit mit der aktuellen Situation in Lübbecke.

Angaben in % | n = 47-49 (Wichtigkeit) // 42-49 (Zufriedenheit), ³„Benchmark“ zeigt den Wert der Gemeinde im Kreis mit höchster Zufriedenheit

¹Skala: „sehr wichtig“, „wichtig“, „weniger wichtig“, „unwichtig“

²Skala: „sehr zufrieden“, „zufrieden“, „weniger zufrieden“, „unzufrieden“

Vergleichsweise deutliche Mängel im Vergleich zum Benchmark zeigen sich bei den Parkmöglichkeiten und der Fahrradinfrastruktur



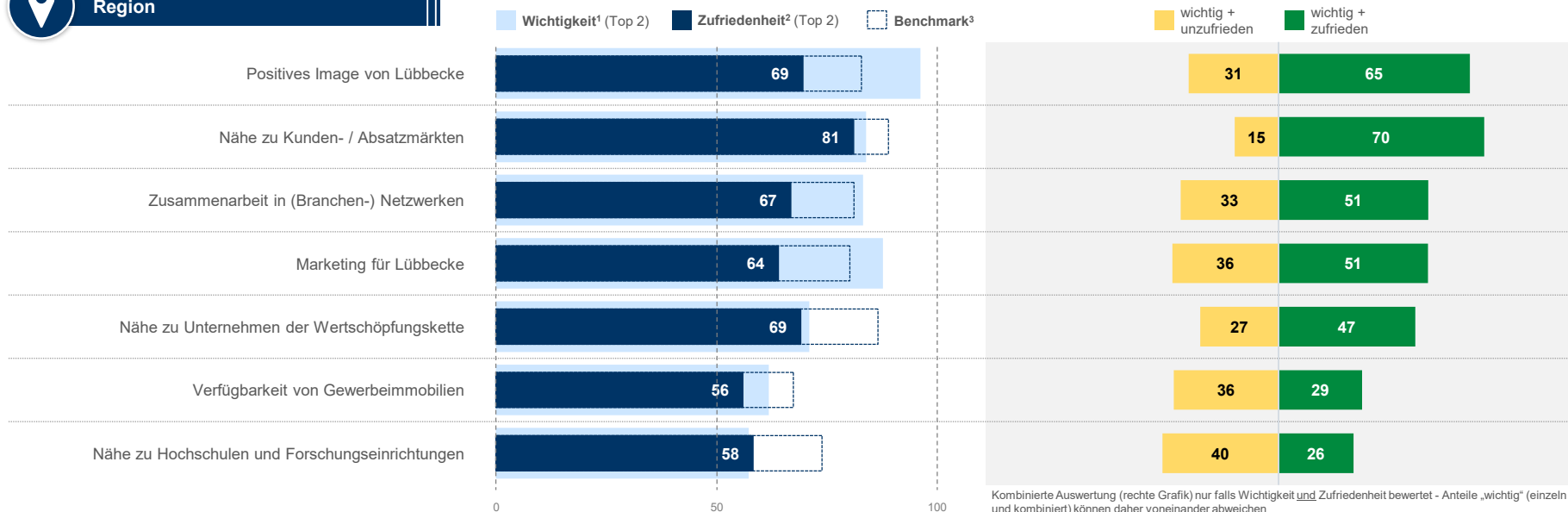
F301: Bitte beurteilen Sie nachfolgend zuerst die Wichtigkeit des Faktors „Infrastruktur“ für Ihr Unternehmen und anschließend Ihre Zufriedenheit mit der aktuellen Situation in Lübbecke.

Angaben in % | Top 2 | n = 47-49 (Lübbecke) / 491-511 (Kreis Minden-Lübbecke) // 42-49 (Lübbecke), ³„Benchmark“ zeigt den Wert der Gemeinde im Kreis mit höchster Zufriedenheit

Besonders hohe Zufriedenheit mit der Nähe zu Kunden- / Absatzmärkten und dem Image von Lübbecke



Region



Kombinierte Auswertung (rechte Grafik) nur falls Wichtigkeit und Zufriedenheit bewertet - Anteile „wichtig“ (einzeln und kombiniert) können daher voneinander abweichen

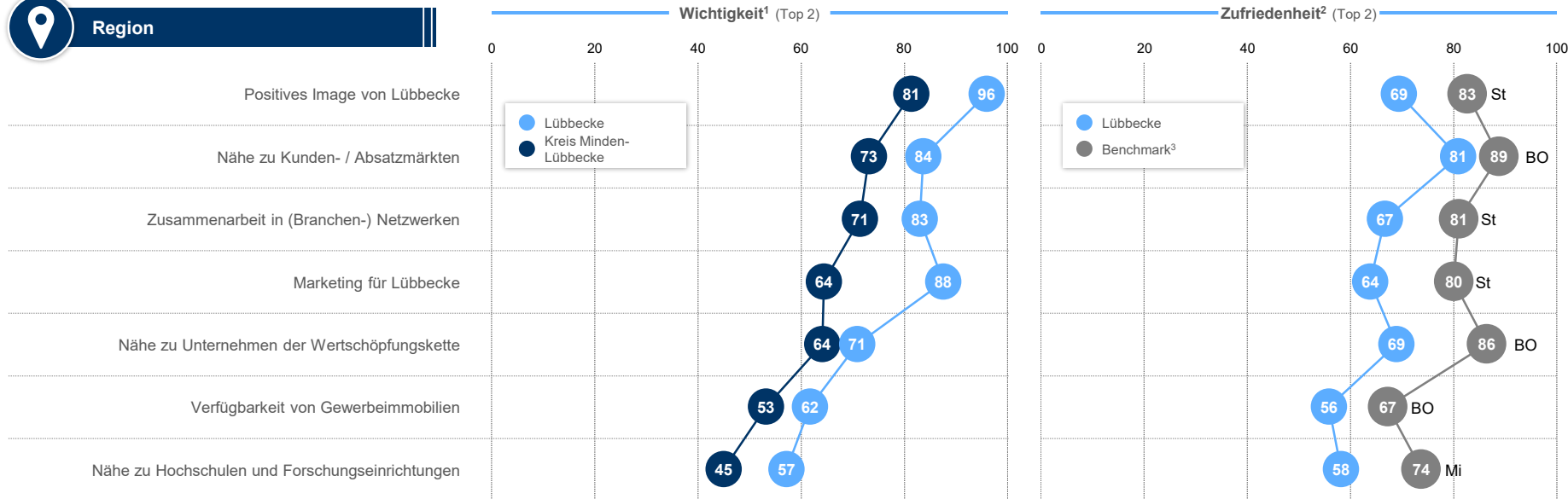
F302: Bitte beurteilen Sie nachfolgend zuerst die Wichtigkeit des Faktors „Unternehmensbezogene Faktoren“ für Ihr Unternehmen und anschließend Ihre Zufriedenheit mit der aktuellen Situation in Lübbecke.

Angaben in % | n = 47-49 (Wichtigkeit) // 43-49 (Zufriedenheit), ³„Benchmark“ zeigt den Wert der Gemeinde im Kreis mit höchster Zufriedenheit

¹Skala: „sehr wichtig“, „wichtig“, „weniger wichtig“, „unwichtig“

²Skala: „sehr zufrieden“, „zufrieden“, „weniger zufrieden“, „unzufrieden“

Verbesserungspotentiale bergen insbesondere die Nähe zu Unternehmen der Wertschöpfungskette und das Marketing für Lübbecke



¹Skala: „sehr wichtig“, „wichtig“, „weniger wichtig“, „unwichtig“

²Skala: „sehr zufrieden“, „zufrieden“, „weniger zufrieden“, „unzufrieden“

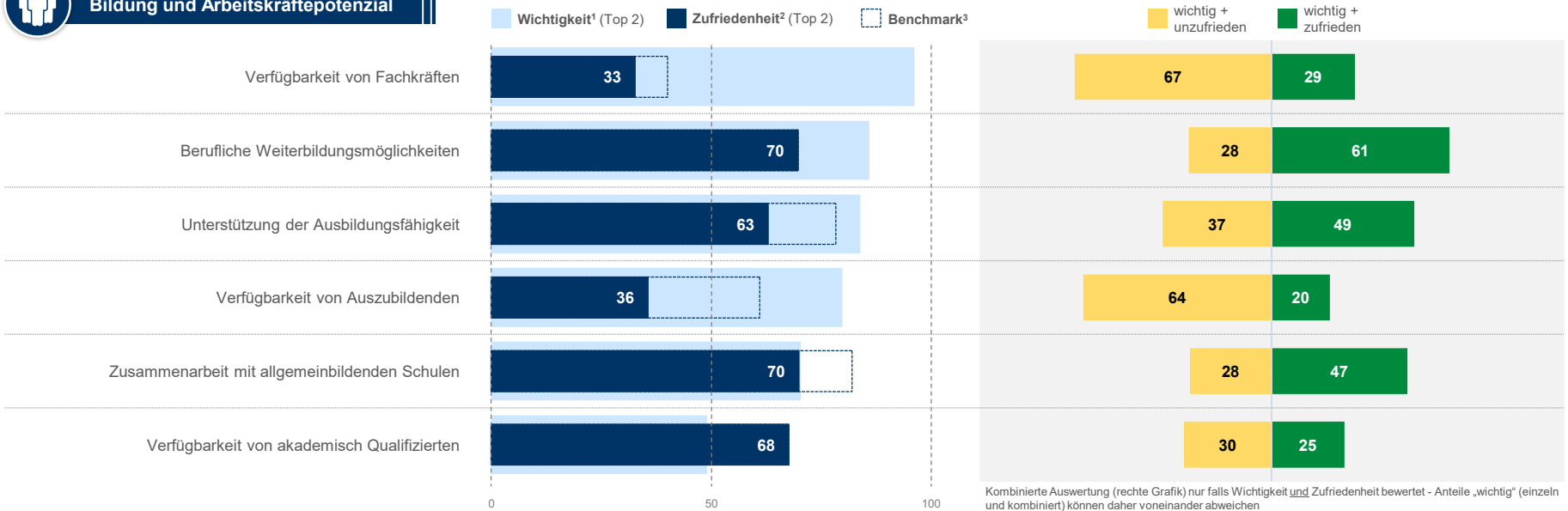
F302: Bitte beurteilen Sie nachfolgend zuerst die Wichtigkeit des Faktors „Unternehmensbezogene Faktoren“ für Ihr Unternehmen und anschließend Ihre Zufriedenheit mit der aktuellen Situation in Lübbecke.

Angaben in % | Top 2 | n = 47-49 (Lübbecke) / 487-509 (Kreis Minden-Lübbecke) // 43-49 (Lübbecke), ³„Benchmark“ zeigt den Wert der Gemeinde im Kreis mit höchster Zufriedenheit

Die Verfügbarkeit von Fachkräften und Auszubildenden stellt sich für die Lübecker Unternehmen als stärkste Herausforderung dar



Bildung und Arbeitskräftepotenzial



Kombinierte Auswertung (rechte Grafik) nur falls Wichtigkeit und Zufriedenheit bewertet - Anteile „wichtig“ (einzeln und kombiniert) können daher voneinander abweichen

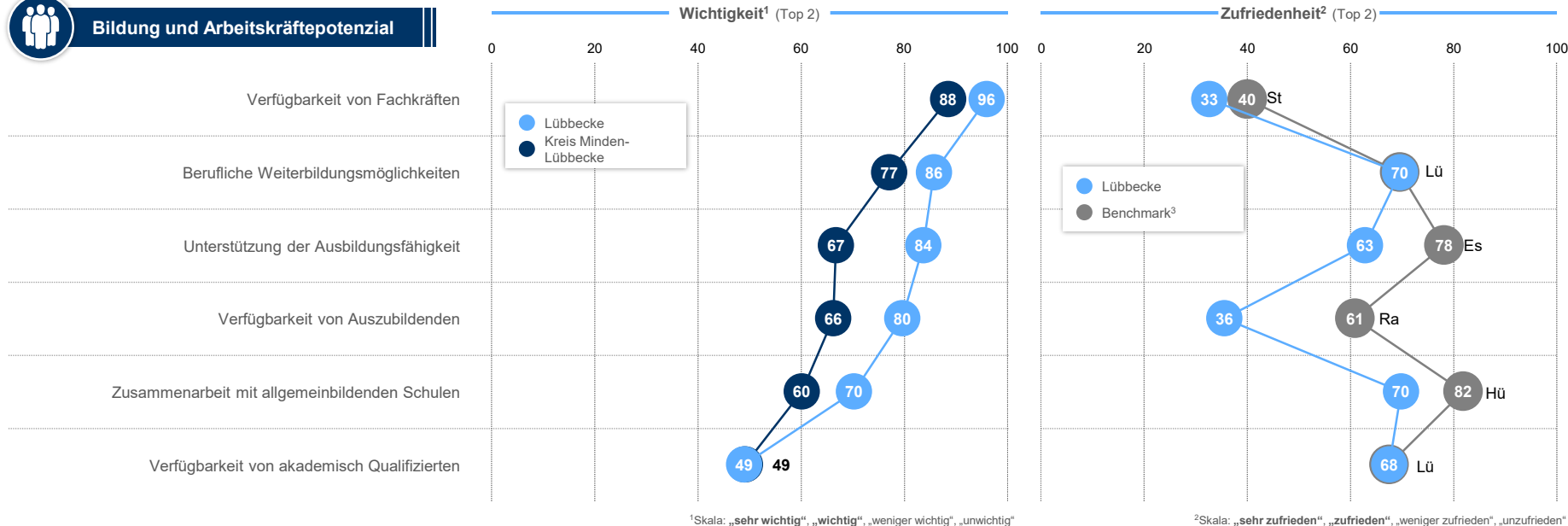
F303: Bitte beurteilen Sie nachfolgend zuerst die Wichtigkeit des Faktors „Wirtschaftsfreundlichkeit Bildung und Arbeitskräfte“ für Ihr Unternehmen und anschließend Ihre Zufriedenheit mit der aktuellen Situation in Lübecke.

Angaben in % | n = 47-49 (Wichtigkeit) // 40-49 (Zufriedenheit), ³„Benchmark“ zeigt den Wert der Gemeinde im Kreis mit höchster Zufriedenheit

¹Skala: „sehr wichtig“, „wichtig“, „weniger wichtig“, „unwichtig“

²Skala: „sehr zufrieden“, „zufrieden“, „weniger zufrieden“, „unzufrieden“

Im Bereich „Bildung und Arbeitskräftepotential“ zeigen sich besonders bei der Verfügbarkeit von Auszubildenden Defizite zum Benchmark-Niveau



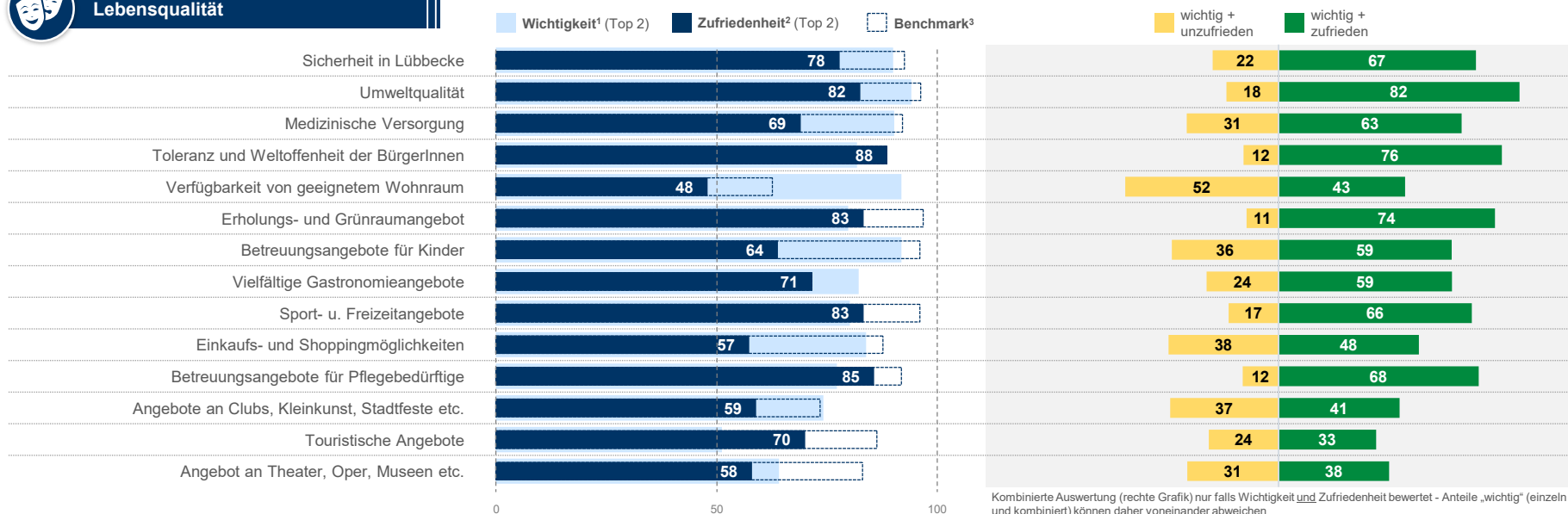
F303: Bitte beurteilen Sie nachfolgend zuerst die Wichtigkeit des Faktors „Wirtschaftsfreundlichkeit Bildung und Arbeitskräfte“ für Ihr Unternehmen und anschließend Ihre Zufriedenheit mit der aktuellen Situation in Lübecke.

Angaben in % | Top 2 | n = 47-49 (Lübecke) / 487-502 (Kreis Minden-Lübbecke) // 40-49 (Lübecke), ³Benchmark zeigt den Wert der Gemeinde im Kreis mit höchster Zufriedenheit

Viele Aspekte aus dem Bereich „Lebensqualität“ werden gut erfüllt – die Verfügbarkeit von Wohnraum wird dagegen kritischer gesehen



Lebensqualität



Kombinierte Auswertung (rechte Grafik) nur falls Wichtigkeit und Zufriedenheit bewertet - Anteile „wichtig“ (einzeln und kombiniert) können daher voneinander abweichen

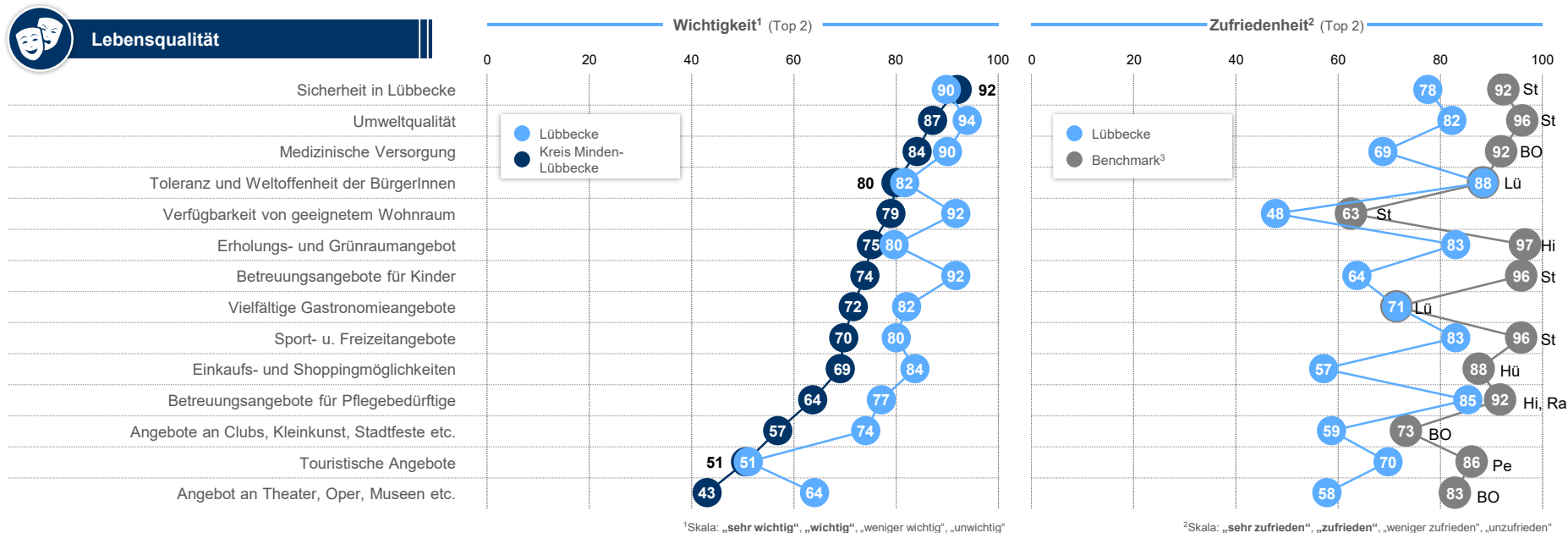
F304: Bitte beurteilen Sie nachfolgend zuerst die Wichtigkeit des Faktors „Lebensqualität“ für Ihr Unternehmen und anschließend Ihre Zufriedenheit mit der aktuellen Situation in Lüneburg.

Angaben in % | n = 47-50 (Wichtigkeit) // 41-49 (Zufriedenheit), ³„Benchmark“ zeigt den Wert der Gemeinde im Kreis mit höchster Zufriedenheit

¹Skala: „sehr wichtig“, „wichtig“, „weniger wichtig“, „unwichtig“

²Skala: „sehr zufrieden“, „zufrieden“, „weniger zufrieden“, „unzufrieden“

Im Bereich „Lebensqualität“ werden besonders die Toleranz der BürgerInnen und Betreuungsangebote für Pflegebedürftige als zufriedenstellend bewertet



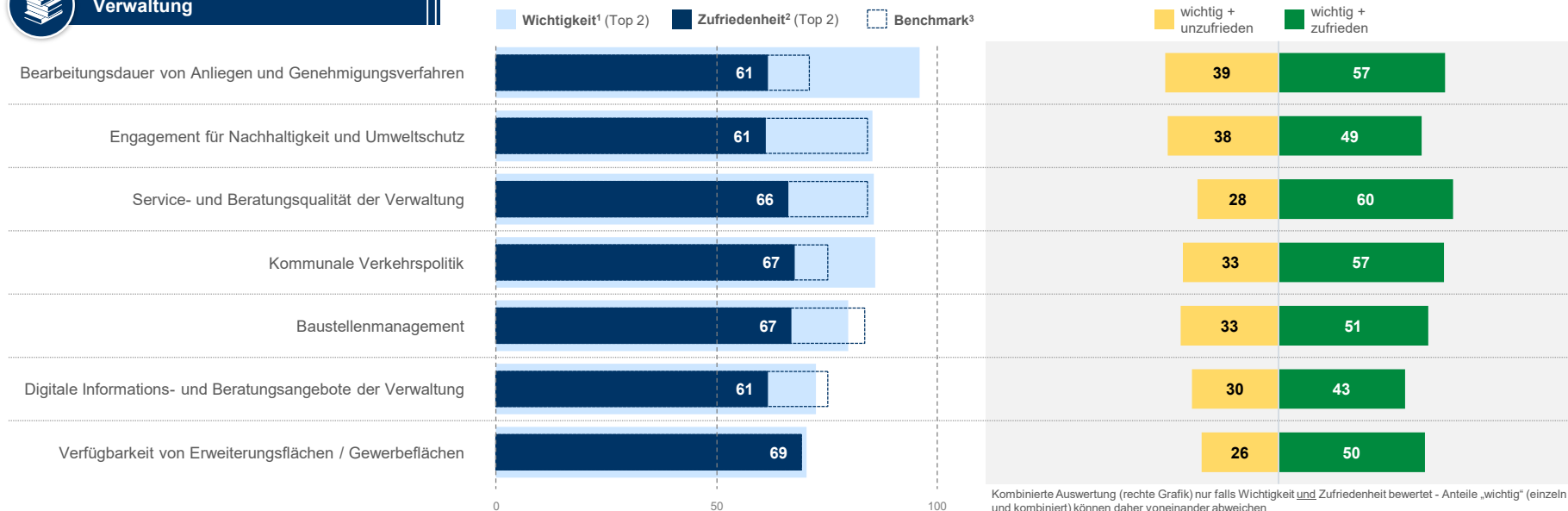
F304: Bitte beurteilen Sie nachfolgend zuerst die Wichtigkeit des Faktors „Lebensqualität“ für Ihr Unternehmen und anschließend Ihre Zufriedenheit mit der aktuellen Situation in Lübecke.

Angaben in % | Top 2 | n = 47-50 (Lübecke) / 487-508 (Kreis Minden-Lübbecke) // 41-49 (Lübecke), ³„Benchmark“ zeigt den Wert der Gemeinde im Kreis mit höchster Zufriedenheit

Die Aspekte aus dem Bereich „Verwaltung“ werden in Lübbecke als relativ zufriedenstellend bewertet



Verwaltung



Kombinierte Auswertung (rechte Grafik) nur falls Wichtigkeit und Zufriedenheit bewertet - Anteile „wichtig“ (einzeln und kombiniert) können daher voneinander abweichen

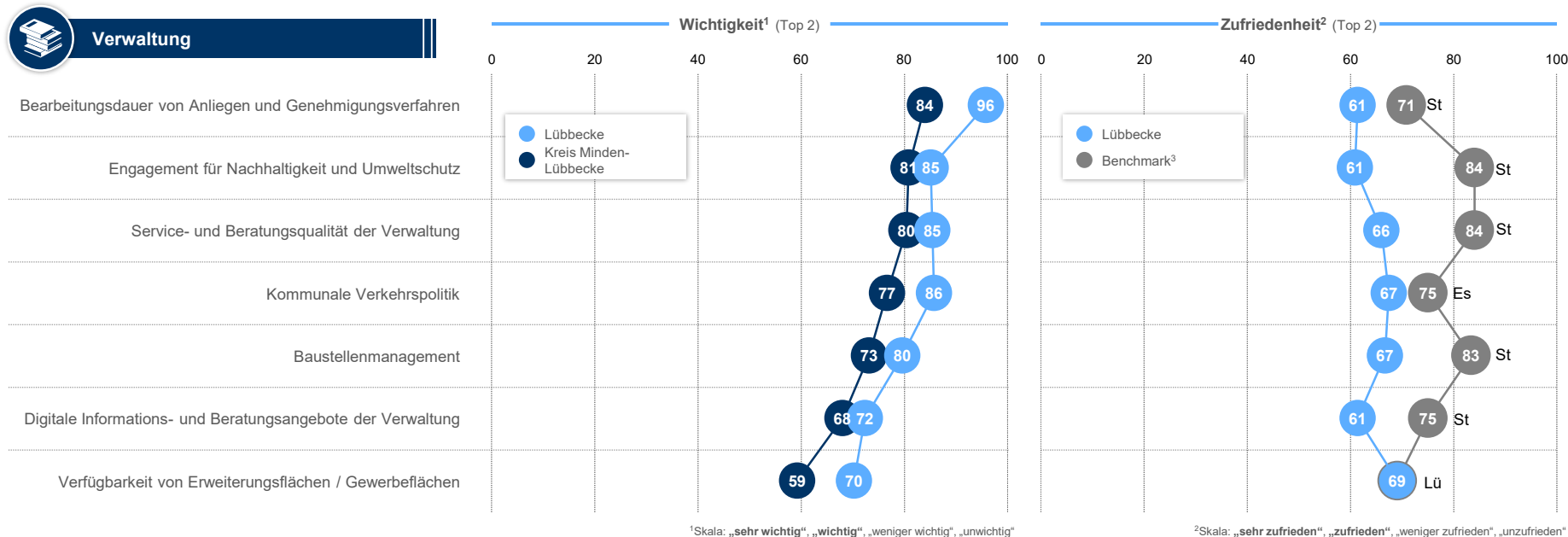
F305: Bitte beurteilen Sie nachfolgend zuerst die Wichtigkeit des Faktors „Wirtschaftsfreundlichkeit Verwaltung“ für Ihr Unternehmen und anschließend Ihre Zufriedenheit mit der aktuellen Situation in Lübbecke.

Angaben in % | n = 47-49 (Wichtigkeit) // 42-47 (Zufriedenheit), ³„Benchmark“ zeigt den Wert der Gemeinde im Kreis mit höchster Zufriedenheit

¹Skala: „sehr wichtig“, „wichtig“, „weniger wichtig“, „unwichtig“

²Skala: „sehr zufrieden“, „zufrieden“, „weniger zufrieden“, „unzufrieden“

Im Vergleich zum Benchmark fällt die Zufriedenheit in fast allen Bereichen der Verwaltung in Lübecke erheblich geringer aus



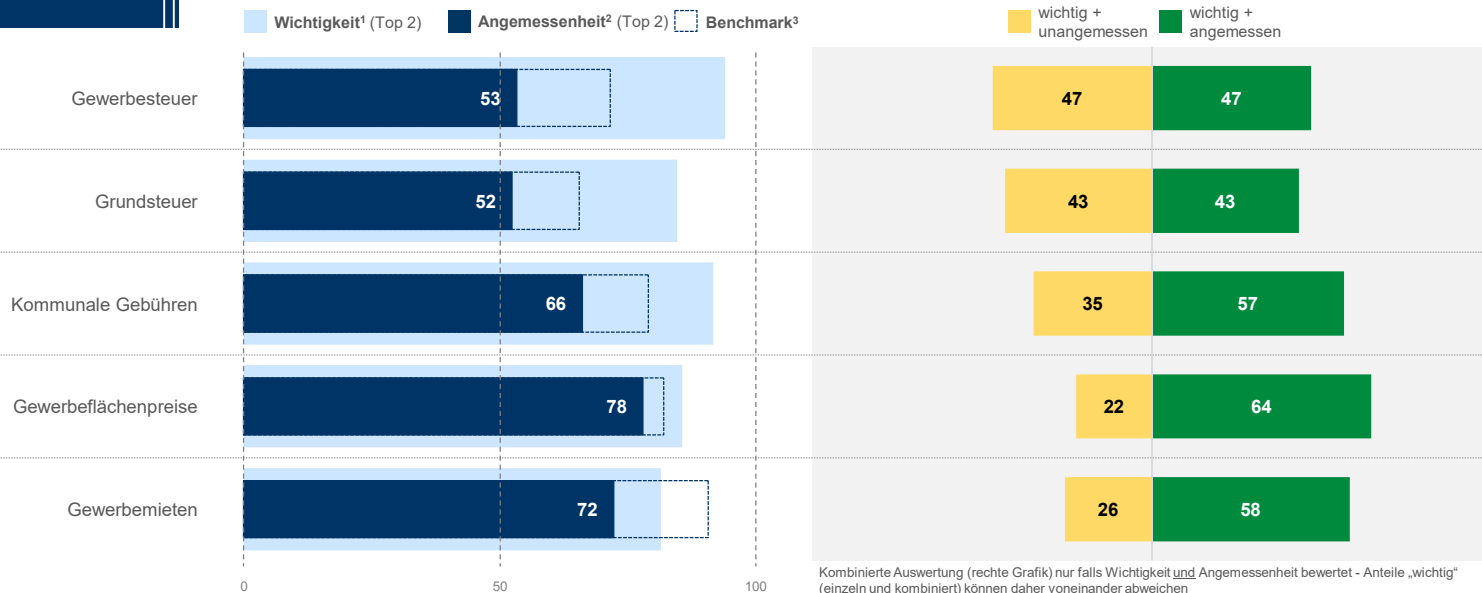
F305: Bitte beurteilen Sie nachfolgend zuerst die Wichtigkeit des Faktors „Wirtschaftsfreundlichkeit Verwaltung“ für Ihr Unternehmen und anschließend Ihre Zufriedenheit mit der aktuellen Situation in Lübecke.

Angaben in % | Top 2 | n = 47-49 (Lübecke) / 484-494 (Kreis Minden-Lübbecke) // 42-47 (Lübecke), ³„Benchmark“ zeigt den Wert der Gemeinde im Kreis mit höchster Zufriedenheit

Optimierungspotenzial bei Gewerbe- und Grundsteuern – etwa jedes zweite Unternehmen bewertet diese in Lübecke als nicht angemessen



Steuern

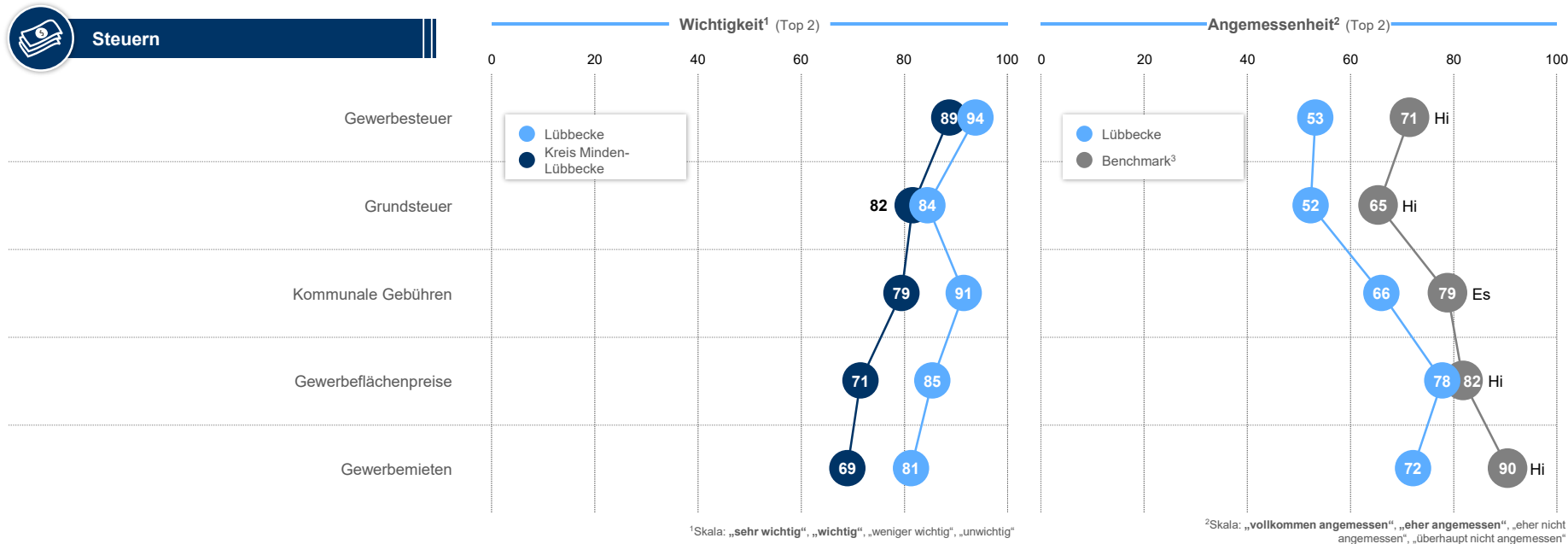


F306: Bitte beurteilen Sie nachfolgend zuerst die Wichtigkeit des Faktors „Steuern, und Abgaben“ für Ihr Unternehmen und anschließend für wie angemessen Sie diese jeweils in Lübecke halten.

Angaben in % | n = 45-48 (Wichtigkeit) // 43-47 (Angemessenheit), ³„Benchmark“ zeigt den Wert der Gemeinde im Kreis mit bester Bewertung

¹Skala: „sehr wichtig“, „wichtig“, „weniger wichtig“, „unwichtig“
²Skala: „vollkommen angemessen“, „eher angemessen“, „eher nicht angemessen“, „überhaupt nicht angemessen“

Im Benchmark-Vergleich wird der Bereich „Steuern und Abgaben“ von den Unternehmen in Lübecke durchweg schwächer beurteilt



F306: Bitte beurteilen Sie nachfolgend zuerst die Wichtigkeit des Faktors „Steuern, und Abgaben“ für Ihr Unternehmen und anschließend für wie angemessen Sie diese jeweils in Lübecke halten.

Angaben in % | Top 2 | n = 45-48 (Lübecke) / 454-478 (Kreis Minden-Lübecke) // 43-47 (Lübecke), ³„Benchmark“ zeigt den Wert der Gemeinde im Kreis mit bester Bewertung



Herausstellen

- Erreichbarkeit des Betriebsstandortes mit dem Auto
- Umweltqualität
- Erreichbarkeit des Betriebsstandortes insgesamt
- Toleranz und Weltoffenheit der BürgerInnen
- Leistungsfähige Mobilfunkinfrastruktur



Optimieren

- Verfügbarkeit von Fachkräften
- Verfügbarkeit von Auszubildenden
- Verfügbarkeit von geeignetem Wohnraum
- Lademöglichkeiten eMobilität in Lübbecke
- Leistungsfähige Breitbandinfrastruktur



Vielen Dank für Ihre Aufmerksamkeit!

- Zeit für Fragen / Diskussion...

Ansprechpartner

05



Ansprechpartner

Arne Potthoff

Referatsleiter

Industrie, Volkswirtschaft, Statistik

IHK Ostwestfalen zu Bielefeld

Elsa-Brändström-Str. 1 - 3

33602 Bielefeld

Tel.: 0521 554 222

E-Mail: a.potthoff@ostwestfalen.ihk.de

Marc Beinfohr

Senior Research Consultant

rc - research & consulting GmbH

Mauerstraße 8

33602 Bielefeld

Tel.: 0521 55 777 114

E-Mail: marc.beinfohr@r-c-online.com